


Wisconsin Registry requiere que inicie sesión en su cuenta con su dirección de correo electrónico y una contraseña segura. Si olvida su contraseña, esta guía le ayudará a crear una nueva contraseña.

Si olvida su correo electrónico o no está seguro de si alguna vez ha creado una Cuenta en Wisconsin Registry, por favor llame a nuestra oficina **(608) 222-1123** para comprobar si tiene una cuenta existente.

PASO 1: Utilice la herramienta Olvidé Contraseña

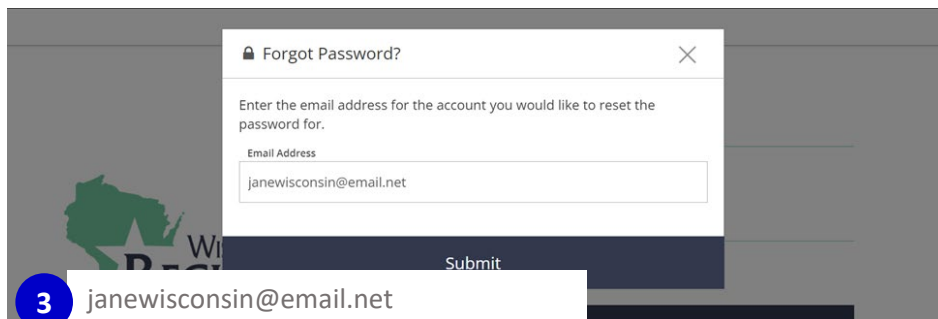


1. **1** Email Address

2. **2** Forgot Password?

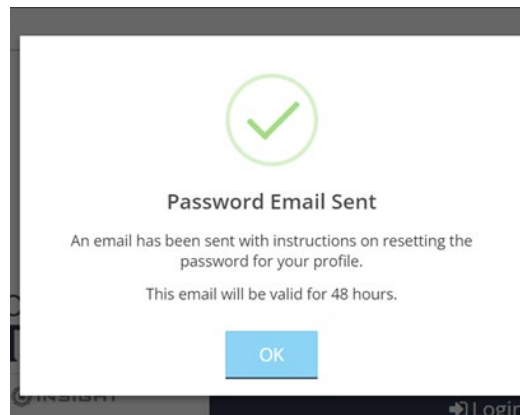
Acceda a la herramienta **Forgot Password** [Olvidé Contraseña] en Wisconsin Registry [login page](#):

1. Introduzca la dirección de correo electrónico que utilizó para crear su cuenta de Wisconsin Registry. Si no está seguro, por favor póngase en Contacto con Wisconsin Registry.
2. Haga clic en **FORGOT PASSWORD?** [Olvidé de Contraseña].



3 janewisconsin@email.net

3. Asegúrese de que el correo electrónico que aparece aquí es correcto.
4. Haga clic en **SUBMIT** [Enviar] te **4** Verá que aparece un cuadro de confirmación (Ver más abajo)



PASO 2: Compruebe su Correo Electrónico

1

support@the-registry.org Insight Password Reset - Password Reset A password reset has been requested for the following user.

1. Inicie sesión en su cuenta de correo electrónico. Abra el correo electrónico desde support@wiregistry.org




Si no ves este correo electrónico en tu bandeja de entrada:

- Compruebe su carpeta de spam/basura.
- Asegúrese de que nuestra dirección de correo electrónico (support@wiregistry.org) no está bloqueado y que reciba correos electrónicos de esta dirección.

[Póngase en contacto](#) con el Registry para obtener apoyo



2. Haga clic en **RESET MY PASSWORD** [Restablecer mi contraseña].

 *Si el nombre que aparece en este correo electrónico no es el suyo, llame a nuestra oficina para confirmar que el correo electrónico que eligió no está ya en uso por otra cuenta.*

PASO 3: Restablecer mi Contraseña

Reset Password


New Password

1

Re-enter New Password

2

Reset Password


 **Password Requirements**
Valid passwords must consist of the following:

- Minimum of 7 characters
- At least three of the following: uppercase letter, lowercase letter, number, or symbol

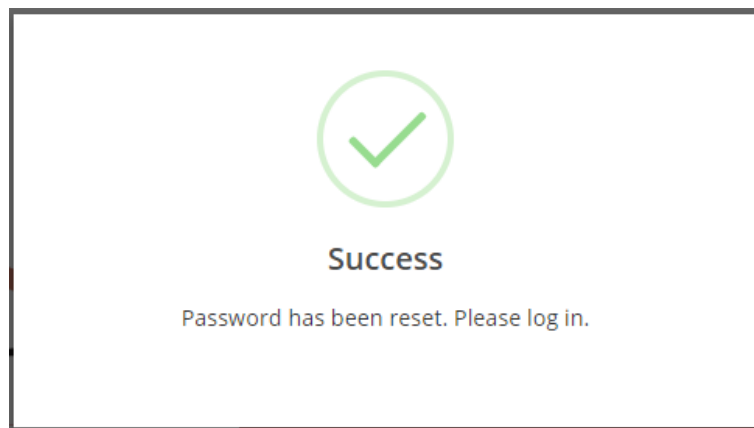
Special characters such as '&' or '!' are encouraged but not required.

3

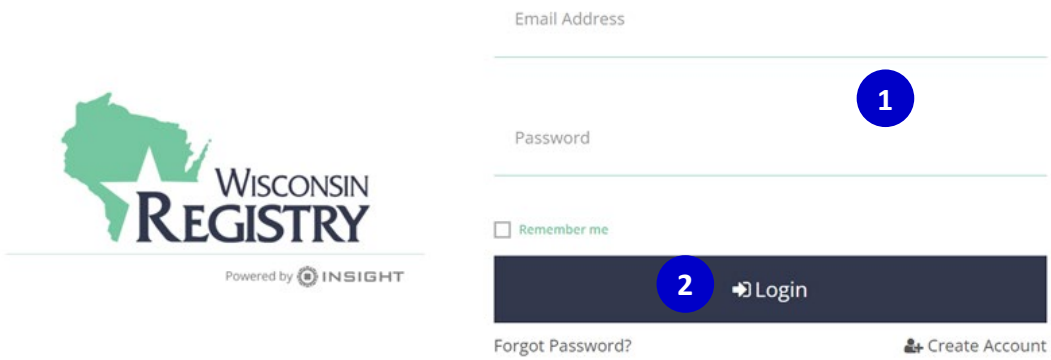
1. Entre su nueva contraseña

 *Asegúrese de revisar la lista **PASSWORD REQUIREMENTS** [Requisito de contraseña] para hacer una contraseña. Tenga en cuenta que su contraseña distingue mayúsculas de minúsculas.*

2. Vuelva a escribir su nueva contraseña.
3. Haga clic en **RESET PASSWORD** [Restablecer contraseña]. Verá que aparece un cuadro de confirmación (ver más abajo).



PASO 4: Inicia Sesión



Email Address

Password

Remember me

[Login](#)

[Forgot Password?](#) [Create Account](#)

1. Introduzca su dirección de correo electrónico y contraseña.
2. Haga clic en **LOGIN** [Iniciar sesión]